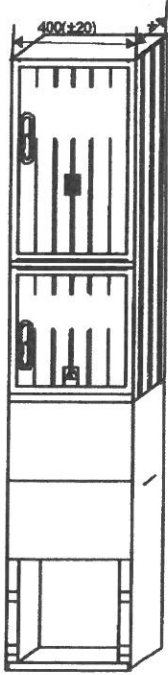
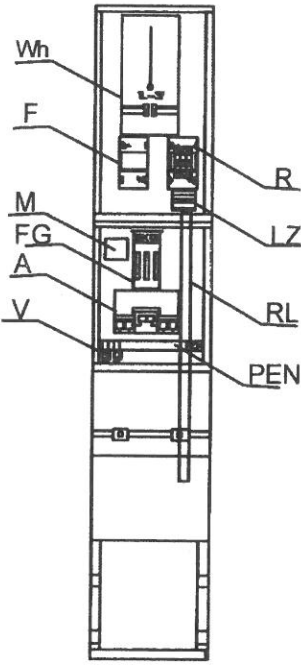
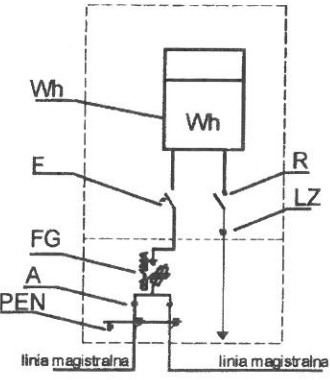


ZŁĄCZE KABLOWE - POMIAROWE		RYS
ENEA Operator Sp. z o.o.	ZK1x-1P	1
<p>1. Widok</p>  <p>2. Rozmieszczenie aparatury</p>  <p>3. Schemat</p>  <p>4. Oznaczenia</p> <ul style="list-style-type: none"> FG - zabezpieczenie główne F - zabezpieczenie przedlicznikowe PEN - szyna PEN M - miejsce na moduł komunikacyjny V - zacisk typu bezkońcówkowego typu V A - adapter LZ - listwa zaciskowa R - rozłącznik RL - rura ochronna Wh - licznik energii elektrycznej <p>Uwaga: W przypadku podłączenia mikroinstalacji lub agregatu należy wprowadzić oznaczenie wg. pkt. 8.4 opracowania</p> <p>* - głębokość zgodnie z pkt. 7.2</p>		